

АНКЕТА № 4

обследования объекта социальной инфраструктуры в отношении
его доступности для инвалидов и других маломобильных групп
населения

Муниципальное автономное общеобразовательное учреждение «Средняя общеобразовательная школа п. Большая Вишера»

(полное юридическое наименование объекта)

Почтовый адрес, телефон, факс, e-mail 174250 Новгородская область п. Большая Вишера ул Первомайская д.2-а, тел. 816-60-32573,
bvshkola@yandex.ru

Ведомственная принадлежность объекта Комитет образования и молодежной политики Маловишерского муниципального района

Вид деятельности образование

(социальное обслуживание, здравоохранение, образование, сервисное обслуживание культурно - досуговая деятельность,
государственное (муниципальное) управление, организация временного проживания)

Форма собственности объекта муниципальная

(государственная, муниципальная, ведомственная, частная и т.д.)

Размещение объекта отдельно стоящие здание, три этажа, 1969 года постройки

(отдельно стоящее здание, количество этажей (встроенное; пристроенное; этаж в здании); год постройки (капитального ремонта),
материал несущих конструкций)

Объем предоставляемых услуг вместимость 640 мест

(количество обслуживаемых посетителей/день, вместимость и др.)

1. ТЕРРИТОРИЯ ОБЪЕКТА

№№ помещений по плану БТИ	Наименование элементов объекта	Категория инвалидов, для которых установлен норматив	Норматив доступности, установленный для инвалидов, в единицах	Фактическая величина, наличие	Рекомендуемые мероприятия по адаптации при несоответствии нормативу: установка, создание, ремонт, замена или реконструкция
1	2	3	4	5	6
	Вход на территорию:	К	наличие	наличие	соответствует
	Ширина прохода, калитки, проема в ограждении	К, О, С	не менее 90 см	наличие	соответствует
	Знак доступности учреждения			наличие	соответствует
	Автостоянка посетителей			наличие	соответствует
	Расстояние до входа в здание	К, О	не более 50 м	наличие	соответствует
	Доля машино-мест для инвалидов	К, О	не менее 10%	наличие	соответствует
	Размер места со специальным знаком	К	350x500см	отсутствует	привести в соответствие
	<p>Путь к главному (специализированному) входу в здание:</p> <ul style="list-style-type: none"> • ширина полосы движения: • указатели направления движения • декоративное ограждение, выполняющее направляющую функцию • места отдыха: через 200 м 	<p>К, О</p> <p>К, О, Г</p> <p>С</p>	<p>не менее 180 см</p> <p>наличие</p> <p>наличие</p>	<p>наличие</p> <p>наличие</p> <p>наличие</p>	<p>соответствует</p> <p>соответствует</p> <p>соответствует</p>
	<p>Открытая лестница:</p> <ul style="list-style-type: none"> • высота подъема ступеней • ширина проступи • поручни на высоте • рельефная тактильная полоса перед маршем вверх и вниз (ширина) 	<p>О,С</p> <p>О,С</p> <p>С</p> <p>С</p>	<p>не более 12см</p> <p>не менее 40см</p> <p>85-90 см</p> <p>80 см</p> <p>наличие</p>	отсутствует	привести в соответствие

1	2	3	4	5	6
	<ul style="list-style-type: none"> контрастная окраска первой и последней ступени 		наличие		
	Пандус: <ul style="list-style-type: none"> высота подъема уклон 	К, О К К, О	НД-не более 1:10 0,8 м НД - не более 1/12	отсутствует	привести в соответствие
	Поручни с двух сторон: <ul style="list-style-type: none"> на высоте на высоте 	К О	70 см 85-95см	отсутствует	привести в соответствие

Примечания:

1. Принятые сокращения категорий инвалидов: К - инвалиды-колясочники, О - инвалиды с поражениями опорно-двигательного аппарата, С - инвалиды с поражениями зрения, Г - инвалиды с поражениями слуха.
2. Объекты, обязательные для доступности для инвалидов, выделены полужирным шрифтом в графе «норматив». Остальные нормативы являются рекомендательными.
3. При наличии нескольких обследуемых элементов (лестниц, путей движения и т. п.) использовать дополнительные копии соответствующих разделов (вкладки).
4. К анкете прикладываются планы (схемы) планировочных решений, объектов, этажей, имеющих помещения для обслуживания инвалидов - из паспорта БТИ, на которые наносятся номера анкетизируемых объектов: путей движения, площадок и других объектов. Эти номера заносятся в графу 1 анкеты.

2. ВХОДНАЯ ГРУППА (для доступа в зону оказания услуги)

№№ помещений по плану БТИ	Наименование элементов объекта	Категория инвалидов, для которых установлен норматив	Норматив доступности, установленный для инвалидов, в единицах измерения	Фактическая величина, наличие	Рекомендуемые мероприятия по адаптации при несоответствии нормативу: установка ,создание, ремонт, замена или реконструкция
1	2	3	4	5	6
	Крыльцо или входная площадка				
	Высота площадки		норматив не установлен	наличие	соответствует
	Габариты площадки: ширина x глубина	К	не менее 220x220 см	наличие	соответствует

1	2	3	4	5	6
	Поручни (ограждение) при высоте площадки более 45 см	К, О, С	наличие	отсутствует	привести в соответствие
	Нескользящее покрытие	К, О, С	наличие	отсутствует	привести в соответствие
	Навес	К, О, С	наличие	наличие	соответствует
	Лестница наружная			отсутствует	привести в соответствие
	Нескользящее покрытие	О, С, Г	наличие	отсутствует	привести в соответствие
	Рельефная (тактильная) полоса перед маршем вверх и вниз (ширина)	С	60 см	отсутствует	привести в соответствие
	Контрастная окраска первой и последней ступеней	С	наличие	отсутствует	привести в соответствие
	Поручни с двух сторон: • на высоте • горизонтальные завершения поручня вверх и вниз с нетравмирующим окончанием (закруглением)	О С О С	наличие 85-95 см не менее 30 см	отсутствует	привести в соответствие
	Пандус наружный			отсутствует	привести в соответствие
	Ширина марша	К	не менее 100 см	отсутствует	привести в соответствие
	Уклон	К	<i>И/И</i> - не более 1/12	отсутствует	привести в соответствие
	Высота одного подъема	К	не более 80 см	отсутствует	привести в соответствие
	Разворотные площадки: • внизу • промежуточная с поворотом направления движения	К	не менее 150x150 см не менее 150x150 см	отсутствует	привести в соответствие
	Поручни с двух сторон: • на высоте • на высоте • горизонтальные завершения вверх и вниз, с нетравмирующим окончанием	К О К, О	70 см 85-90 см не менее 30 см	отсутствует	привести в соответствие
	Нескользящее покрытие	К, О	наличие	отсутствует	привести в соответствие
	Наружный подъемник: вертикальный (В), наклонный (Н)	К, О	наличие	отсутствует	нет необходимости в установке
	Тамбур			наличие	привести в соответствие
	Габариты тамбура: глубина x ширина	К	не менее 220x180 см	наличие	привести в соответствие

1	2	3	4	5	6
	Двери распашные (Р), автоматические раздвижные (А): <ul style="list-style-type: none"> • ширина проема в свету • высота порога наружного, внутреннего 	К К	не менее 90 см не более 2,5 см	наличие	привести в соответствие

Примечания:

1. Принятые сокращения категорий инвалидов: К - инвалиды-колясочники, О - инвалиды с поражениями опорно-двигательного аппарата, С - инвалиды с поражениями зрения, Г - инвалиды с поражениями слуха.
2. Объекты, обязательные для доступности для инвалидов, выделены полужирным шрифтом в графе «норматив». Остальные нормативы являются рекомендательными.
3. При наличии нескольких обследуемых элементов (лестниц, путей движения и т. п.) использовать дополнительные копии соответствующих разделов (вкладки).
4. К анкете прикладываются планы (схемы) планировочных решений, объектов, этажей, имеющих помещения для обслуживания инвалидов - из паспорта БТИ, на которые наносятся номера анкетизируемых объектов: путей движения, площадок и других объектов. Эти номера заносятся в графу 1 анкеты.

3. ПУТИ ДВИЖЕНИЯ на объекте (для доступа в зону оказания услуги)

№№ помещений по плану БТИ	Наименование элементов объекта	Категория инвалидов, для которых установлен норматив	Норматив доступности, установленный для инвалидов, в единицах измерения	Фактическая величина, наличие	Рекомендуемые мероприятия по адаптации при несоответствии нормативу: установка, создание, ремонт, замена или реконструкция
1	2	3	4	5	6
Коридоры/холлы					
	Ширина полосы движения при открытых дверях кабинетов	К	не менее 120 см	Не менее 120 см	соответствует
	Разворотные площадки	К	не менее 150x150 см	наличие	соответствует

1	2	3	4	5	6
	Место отдыха и ожидания (не реже, чем через 25 м): <ul style="list-style-type: none"> для лиц с нарушениями ОДА (О) (расстояние от сидения до полосы движения не менее 60 см) для колясочников: глубина 150 см, ширина 90 см 	К, О, С, Г О, К	не менее 1 ед. на этаж не менее 1 ед. на этаж	отсутствует	привести в соответствие
	Навесное оборудование в зоне движения, выступ	С	не более 10 см	отсутствует	соответствует
Лестница №1 (в зоне оказания услуги)					
	Рельефная (тактильная) полоса перед маршем, сверху и внизу	С	60 см	отсутствует	привести в соответствие
	Контрастная окраска крайних ступеней	С	наличие	отсутствует	привести в соответствие
	Поручни с двух сторон: - на высоте - горизонтальные завершения вверху и внизу с нетравмирующим окончанием	О, С О, С О, С	наличие 85-90 см не менее 30 см	отсутствует	привести в соответствие
Лестница № (вкладки при наличии других лестниц в зоне оказания услуги)					
Лифт пассажирский к зоне оказания услуги					
	Кабина: <ul style="list-style-type: none"> габариты (глубина x ширина) ширина дверного проема поручни 	К К О	не менее 140x110 см не менее 80 см наличие	-	-
	Световая и звуковая информация в кабине о движении лифта	С	наличие	-	-
	Знак доступности	К, С	наличие	-	-
Пандус внутренний к лестнице №					
	Ширина марша	К	не менее 100 см	-	-
	Уклон	К	И/И - не более 1/12	-	-
	Разворотные площадки внизу, вверху	К	не менее 150x150 см	-	-

1	2	3	4	5	6
	Поручни с двух сторон: • поручни на высоте • горизонтальные завершения вверху и внизу с нетравмирующим окончанием	К, О К О, К, С	наличие 70 см 85-90 см не менее 30 см	-	-
	Пандус переносной	К	наличие	-	-
	Подъемник для инвалидов		наличие	-	-
	Вертикальный (В), наклонный (Н), мобильный (М)	К, О	наличие	-	-
	Эскалатор, траволатор	О	наличие	-	-

Примечания:

1. Принятые сокращения категорий инвалидов: К - инвалиды-колясочники, О - инвалиды с поражениями опорно-двигательного аппарата, С - инвалиды с поражениями зрения, Г - инвалиды с поражениями слуха.
2. Объекты, обязательные для доступности для инвалидов, выделены полужирным шрифтом в графе «норматив». Остальные нормативы являются рекомендательными.
3. При наличии нескольких обследуемых элементов (лестниц, путей движения и т. п.) использовать дополнительные копии соответствующих разделов (вкладки).
4. К анкете прикладываются планы (схемы) планировочных решений, объектов, этажей, имеющих помещения для обслуживания инвалидов - из паспорта БТИ, на которые наносятся номера анкетизируемых объектов: путей движения, площадок и других объектов. Эти номера заносятся в графу 1 анкеты.

4. ЗОНА ОКАЗАНИЯ УСЛУГИ (в зависимости от вида деятельности)

№№ помещений по плану БТИ	Наименование элементов объекта	Категория инвалидов, для которых установлен норматив	Норматив доступности, установленный для инвалидов, в единицах измерения	Фактическая величина, наличие	Рекомендуемые мероприятия по адаптации при несоответствии нормативу: установка, создание, ремонт, замена или реконструкция
1	2	3	4	5	6
	Обслуживание через окно/прилавок №			-	-

1	2	3	4	5	6
	Высота рабочей поверхности	К	80-110 см	-	-
	Габариты зоны обслуживания	К	не менее 90x150	-	-
	Вкладка при необходимости описания нескольких окон/прилавок				
	Обслуживание в кабинете №			-	-
	Ширина проема двери в свету	К, О	не менее 90 см	-	-
	Габариты зоны сидения, глубина	О	не менее 120 см	-	-
	Зона для кресла-коляски	К	не менее 150x150 см	-	-
	Стол с высотой рабочей поверхности	К, О	60-80 см	-	-
	Вкладка при необходимости описания нескольких кабинетов				
	Обслуживание с перемещением по маршруту №1				
	Ширина полосы движения	К, О	не менее 120 см	Все коридоры более 150 см	соответствует
	Высота оборудования (стеллаж, прилавок)	К	80-110 см	-	-
	Вкладка при необходимости описания нескольких маршрутов				
	Кабина индивидуального обслуживания №			-	-
	Ширина x глубина	К	не менее 160x180 см	Глубина всех зон перед дверями не менее 160x180	соответствует
	Место для сидения	О	наличие	отсутствует	привести в соответствие
	Крючки для костылей (на высоте 120 см с выступом 12 см)	О	наличие	отсутствует	привести в соответствие
	Вкладка при необходимости описания нескольких кабин				
	Зал (зрительный, читальный, ожидания и пр.)	К, О		наличие	Необходимо привести в соответствие
	Доля мест для колясочников	К	не менее 2%	отсутствует	Необходимо привести в соответствие
	Ширина прохода к месту для колясочника	К	не менее 120 см	отсутствует	Необходимо привести в соответствие

1	2	3	4	5	6
	Доля мест для лиц, с нарушением слуха (кресла с подключением слухового аппарата)	Г	не менее 1 шт.	отсутствует	Необходимо привести в соответствие
Вкладка при необходимости описания нескольких залов					

Примечания:

1. Принятые сокращения категорий инвалидов: К - инвалиды-колясочники, О - инвалиды с поражениями опорно-двигательного аппарата, С - инвалиды с поражениями зрения, Г - инвалиды с поражениями слуха.
2. Объекты, обязательные для доступности для инвалидов, выделены полужирным шрифтом в графе «норматив». Остальные нормативы являются рекомендательными.
3. При наличии нескольких обследуемых элементов (лестниц, путей движения и т. п.) использовать дополнительные копии соответствующих разделов (вкладки).
4. К анкете прикладываются планы (схемы) планировочных решений, объектов, этажей, имеющих помещения для обслуживания инвалидов - из паспорта БТИ, на которые наносятся номера анкетизируемых объектов: путей движения, площадок и других объектов. Эти номера заносятся в графу 1 анкеты.

5. САНИТАРНО-БЫТОВЫЕ ПОМЕЩЕНИЯ

№№ помещений по плану БТИ	Наименование элементов объекта	Категория инвалидов, для которых установлен норматив	Норматив доступности, установленный для инвалидов, в единицах измерения	Фактическая величина, наличие	Рекомендуемые мероприятия по адаптации при несоответствии нормативу: установка, создание, ремонт, замена или реконструкция
1	2	3	4	5	6
	Санузел				
	Знак доступности помещения	К, О	наличие	отсутствует	необходимо привести в соответствие
	Ширина дверного проема	К	не менее 90 см	более	соответствует
	Тактильная направляющая полоса к кабине, осязаемая ногой или тростью (ширина)	С	30 см	отсутствует	необходимо привести в соответствие
	Раковина: • зона у раковины для кресла-коляски (минимальные	К К О	не менее 130 85 см 75-85 см наличие	отсутствует	привести в соответствие

1	2	3	4	5	6
	глубина x ширина) • высота раковины • опорный поручень				
	Кабины: • количество кабин • ширина дверного проема • габариты (минимальные глубина ширина) • опорные поручни • зона для кресла-коляски рядом с унитазом (ширина x глубина) • крючки для костылей (на высоте 120 см с выступом 12 см)	К, О К К К, О К О	не менее 1 ед. не менее 90 см не менее 180x165 см наличие не менее 80x120 см наличие	отсутствует	необходимо привести в соответствие
	Знак доступности кабины	К, О	наличие	отсутствует	необходимо привести в соответствие
	Тактильная направляющая полоса к писсуару, ощущаемая ногой или тростью (для мужского туалета)	С	30 см	отсутствует	необходимо привести в соответствие
Вкладка при необходимости описания нескольких туалетных комнат (мужские - 2%, женские - 5% от общего числа кабин)					

Примечания:

1. Принятые сокращения категорий инвалидов: К - инвалиды-колясочники, О - инвалиды с поражениями опорно-двигательного аппарата, С - инвалиды с поражениями зрения, Г - инвалиды с поражениями слуха.
2. Объекты, обязательные для доступности для инвалидов, выделены полужирным шрифтом в графе «норматив». Остальные нормативы являются рекомендательными.
3. При наличии нескольких обследуемых элементов (лестниц, путей движения и т. п.) использовать дополнительные копии соответствующих разделов (вкладки).
4. К анкете прикладываются планы (схемы) планировочных решений, объектов, этажей, имеющих помещения для обслуживания инвалидов - из паспорта БТИ, на которые наносятся номера анкетизируемых объектов: путей движения, площадок и других объектов. Эти номера заносятся в графу 1 анкеты.

6. СРЕДСТВА ИНФОРМАЦИИ И ТЕЛЕКОММУНИКАЦИИ на объекте

№№ помещений по плану БТИ	Наименование элементов объекта	Категория инвалидов, для которых установлен норматив	Норматив доступности, установленный для инвалидов, в единицах	Фактическая величина, наличие	Рекомендуемые мероприятия по адаптации при несоответствии нормативу: установка, создание, ремонт, замена или реконструкция
1	2	3	4	5	6
	Визуальные средства информации о предоставлении услуги	С	наличие	отсутствует	привести в соответствие
	Надписи: <ul style="list-style-type: none"> • размещение на высоте • высота прописных букв • освещенность 	К, С, Г С С	наличие не более 160 см не менее 7,5 см наличие	отсутствует	привести в соответствие
	Указатели, пиктограммы: <ul style="list-style-type: none"> размещение на высоте высота прописных букв освещенность 	С К, С С С	наличие не более 200 см не менее 7,5 см наличие	отсутствует	привести в соответствие
	Тактильные средства информации о предоставлении услуги: <ul style="list-style-type: none"> • высота размещения • маркировка кабинетов приема со стороны ручки • на кнопках управления лифта • на поручнях лестниц • на кабинах санитарно-бытовых помещений 	С С С С С С	наличие 60-110 см наличие наличие наличие наличие	отсутствует	привести в соответствие
	Текстофоны (текстовые телефоны)	Г	не менее одной шт.	отсутствует	Нет необходимости в установке
	Телефоны с усилителем звука и увеличенными тактильными клавишами	С, Г	не менее одной шт.	отсутствует	Нет необходимости в установке
	Таксофон: с автоматическим перемещением аппарата по высоте (АВ) или на высоте 80 см (В)	К	наличие	отсутствует	Нет необходимости в установке
	Речевые информаторы и маяки	С	наличие	отсутствует	Нет необходимости в установке

1	2	3	4	5	6
	Звуковой маяк у входа (динамик с радиотрансляцией) с зоной слышимости до 5 м ²	С	наличие	отсутствует	Нет необходимости в установке
	Световые текстовые табло для вывода оперативной информации	Г, С	наличие	отсутствует	Нет необходимости в установке
	Малогабаритные аудиовизуальные информационно-справочные системы	К,О, С, Г	наличие	отсутствует	Нет необходимости в установке

Примечания:

1. Принятые сокращения категорий инвалидов: К - инвалиды-колясочники, О - инвалиды с поражениями опорно-двигательного аппарата, С - инвалиды с поражениями зрения, Г - инвалиды с поражениями слуха.
2. Объекты, обязательные для доступности для инвалидов, выделены полужирным шрифтом в графе «норматив». Остальные нормативы являются рекомендательными.
3. При наличии нескольких обследуемых элементов (лестниц, путей движения и т. п.) использовать дополнительные копии соответствующих разделов (вкладки).
4. К анкете прикладываются планы (схемы) планировочных решений, объектов, этажей, имеющих помещения для обслуживания инвалидов - из паспорта БТИ, на которые наносятся номера анкетируемых объектов: путей движения, площадок и других объектов. Эти номера заносятся в графу 1 анкеты.

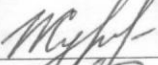

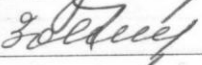
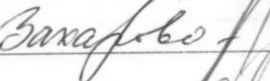



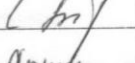

7. ВЫВОДЫ

В результате обследования установлено, что для обеспечения доступности необходимо выполнить следующие основные мероприятия:

на территории объекта необходимо выполнить рекомендуемые мероприятия по адаптации
на входной группе необходимо выполнить рекомендуемые мероприятия по адаптации
на путях передвижения необходимо выполнить рекомендуемые мероприятия по адаптации

в зоне оказания услуги необходимо выполнить рекомендуемые мероприятия по адаптации
в санитарных помещениях необходимо выполнить рекомендуемые мероприятия по адаптации
по средствам информации и коммуникации на объекте _____ - _____

Председатель комиссии по обследованию объекта
Члены комиссии:


	Журавлева Л.Н.
	Жабин С.А.
	Завалишина Т.Г.
	Захарова Т.В.
	Коцин П.А.
	Красильникова Е.Н.
	Михайлов В.В.
	Старой Н.Н.
	Хорькова Е.В.

«22» октября 2012 года

Руководитель объекта

:

Директор



(подпись)

С.И. Исакова

«22» октября 2012 года